

# Determinant: část 1

Odpřednesenou látku naleznete v kapitolách 8.1 a 8.2 skript *Abstraktní a konkrétní lineární algebra*.

## Minulé přednášky

- 1 GEM.
- 2 Regularita a singularita čtvercových matic.

## Dnešní přednáška

- 1 **Determinant** čtvercové matice: **test regularity matice**.  
Determinant má ale především **geometrický význam**.
- 2 Bude nutné připomenout základní fakta o permutacích.  
Použijeme grafickou notaci pro permutace: **strunové diagramy**.
- 3 Základní **metody výpočtu determinantu**: z definice a pomocí GEM.

## Příští přednáška

- 1 Hlubší poznatky o determinantech.
- 2 Aplikace determinantu na řešení čtvercových soustav lineárních rovnic.

## Definice (permutace)

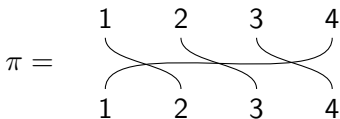
**Permutace** množiny  $\{1, 2, \dots, n\}$  je jakákoli bijekce  $\pi : \{1, 2, \dots, n\} \rightarrow \{1, 2, \dots, n\}$ .

## Zápisy permutací

① Výčtem:  $\pi : 1 \mapsto 2, 2 \mapsto 3, 3 \mapsto 4, 4 \mapsto 1$ .

② Tabulkou:<sup>a</sup>  $\pi = \begin{bmatrix} 1 & 2 & 3 & 4 \\ 2 & 3 & 4 & 1 \end{bmatrix}$

③ Strunovým diagramem:<sup>b</sup>



Strunový diagram **čteme odshora dolů**.

<sup>a</sup>**Upozornění:** tato tabulka **není matice** ve smyslu našeho předmětu.

<sup>b</sup>Řešené příklady na strunové diagramy naleznete v kapitole 8.1 **skript**.

## Grafické skládání permutací

Například:

$$\pi = \begin{array}{cccc} 1 & 2 & 3 & 4 \\ \text{---} & \text{---} & \text{---} & \text{---} \\ 1 & 2 & 3 & 4 \end{array} \quad \sigma = \begin{array}{cc} 1 & 2 \\ \text{---} & \text{---} \\ 1 & 2 \end{array} \quad \begin{array}{cc} 3 & 4 \\ \text{---} & \text{---} \\ 3 & 4 \end{array}$$

Spočteme **nejdříve**  $\pi$  a **potom**  $\sigma$  (směrem shora dolů):

$$\sigma \cdot \pi = \begin{array}{cccc} 1 & 2 & 3 & 4 \\ \text{---} & \text{---} & \text{---} & \text{---} \\ 1 & 2 & 3 & 4 \\ \text{---} & \text{---} & \text{---} & \text{---} \\ 1 & 2 & 3 & 4 \end{array} = \begin{array}{cccc} 1 & 2 & 3 & 4 \\ | & \text{---} & | & \text{---} \\ 1 & 2 & 3 & 4 \end{array}$$

## Definice (symetrická grupa permutací)

Množině všech permutací množiny  $\{1, 2, \dots, n\}$ , spolu s výše uvedenou operací skládání  $\cdot$ , říkáme **symetrická grupa permutací  $n$ -prvkové množiny**. Značení:  $S_n$ .

## Tvrzení (vlastnosti skládání permutací)

Skládání  $\cdot$  v  $S_n$  je asociativní, má neutrální prvek (říkáme mu **jednotková** (také: **triviální**) **permutace**, značíme  $\text{id}_n$ ), každá permutace má inverzi vzhledem ke skládání  $\cdot$  (značení a terminologie:  $\pi^{-1}$  je **inversní permutace** k permutaci  $\pi$ ).

## Důkaz.

Plyne okamžitě z vlastností bijekcí. ■

## Definice (znaménko permutace)

Ať  $\pi$  je permutace množiny  $\{1, \dots, n\}$ . **Znaménko permutace**  $\pi$  je číslo  $\text{sign } \pi$ , které je definováno takto:

$$\text{sign } \pi = \begin{cases} +1, & \text{pokud strunový diagram } \pi \\ & \text{obsahuje sudý počet překřížení strun} \\ & \text{(v tomto případě říkáme, že } \pi \text{ je } \textbf{sudá permutace}) \text{,} \\ -1, & \text{pokud strunový diagram } \pi \\ & \text{obsahuje lichý počet překřížení strun} \\ & \text{(v tomto případě říkáme, že } \pi \text{ je } \textbf{lichá permutace}) \text{.} \end{cases}$$

### Příklad

Pro permutace

$$\pi = \begin{array}{cccc} 1 & 2 & 3 & 4 \\ \text{---} & \text{---} & \text{---} & \text{---} \\ & \text{---} & \text{---} & \text{---} \\ 1 & 2 & 3 & 4 \end{array} \quad \pi^{-1} = \begin{array}{cccc} 1 & 2 & 3 & 4 \\ \text{---} & \text{---} & \text{---} & \text{---} \\ & \text{---} & \text{---} & \text{---} \\ 1 & 2 & 3 & 4 \end{array}$$

platí:  $\text{sign } \pi = -1 = \text{sign}(\pi^{-1})$ .

## Tvrzení (znaménka speciálních permutací)

- 1 Pro identickou permutaci  $\text{id}_n$  v  $S_n$  platí  $\text{sign}(\text{id}_n) = 1$ .
- 2 Pro libovolné permutace  $\sigma$  a  $\pi$  v  $S_n$  platí  $\text{sign}(\sigma \cdot \pi) = (\text{sign } \sigma) \cdot (\text{sign } \pi)$ .
- 3 Ať  $\pi$  je permutace v  $S_n$ . Pak platí  $\text{sign } \pi = \text{sign}(\pi^{-1})$ .
- 4 Ať  $\pi$  je permutace v  $S_n$ . Označte jako  $\sigma$  permutaci v  $S_n$  vzniklou z  $\pi$  prohozením dvou hodnot. Potom  $\text{sign } \sigma = -\text{sign } \pi$ .

## Důkaz.

Přednáška (strunové diagramy). ■

## Definice (determinant čtvercové matice)

Pro matici  $\mathbf{A}$  typu  $n \times n$  nad  $\mathbb{F}$  definujeme **determinant** jako skalár

$$\det(\mathbf{A}) = \sum_{\pi \in S_n} \text{sign } \pi \cdot a_{\pi(1),1} \cdot a_{\pi(2),2} \cdot \dots \cdot a_{\pi(n),n}$$

Často se píše i  $|\mathbf{A}|$  místo  $\det(\mathbf{A})$ .

„**Šachový význam**“ součinu  $a_{\pi(1),1} \cdot a_{\pi(2),2} \cdot \dots \cdot a_{\pi(n),n}$

- 1 At'  $\pi$  je permutace v  $S_n$ .

Pokud na políčka  $a_{\pi(1),1}, a_{\pi(2),2}, \dots, a_{\pi(n),n}$  rozestavíme věže, pak se navzájem neohrožují.<sup>a</sup>

- 2 Obráceně:  $n$  navzájem se neohrožujících věží na „šachovnici“  $(a_{i,j})$  určuje permutaci  $\pi$  v  $S_n$  a tím i jeden součin

$$a_{\pi(1),1} \cdot a_{\pi(2),2} \cdot \dots \cdot a_{\pi(n),n}.$$

---

<sup>a</sup>Připomenutí: Položka  $a_{\pi(j),j}$  matice  $\mathbf{A}$  je položka v  $j$ -tém sloupci na  $\pi(j)$ -tém řádku.



Příklad (Sarrusovo pravidlo pro matice  $3 \times 3$ )

Na množině  $\{1, 2, 3\}$  existuje přesně šest následujících permutací:

$$\pi_0 = \begin{array}{ccc} 1 & 2 & 3 \\ | & | & | \\ 1 & 2 & 3 \end{array}$$

$$\pi_2 = \begin{array}{ccc} 1 & 2 & 3 \\ \diagdown & & \diagup \\ 1 & 2 & 3 \end{array}$$

$$\pi_4 = \begin{array}{ccc} 1 & 2 & 3 \\ \diagup & & \diagdown \\ 1 & 2 & 3 \end{array}$$

$$\pi_1 = \begin{array}{ccc} 1 & 2 & 3 \\ \diagup & & \diagdown \\ 1 & 2 & 3 \end{array}$$

$$\pi_3 = \begin{array}{ccc} 1 & 2 & 3 \\ | & \diagdown & \\ 1 & 2 & 3 \end{array}$$

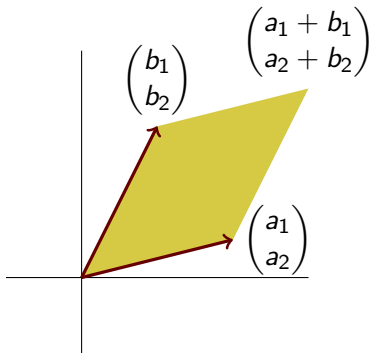
$$\pi_5 = \begin{array}{ccc} 1 & 2 & 3 \\ \diagdown & \diagup & \\ 1 & 2 & 3 \end{array}$$

Tudíž:

$$\begin{vmatrix} a_{11} & a_{12} & a_{13} \\ a_{21} & a_{22} & a_{23} \\ a_{31} & a_{32} & a_{33} \end{vmatrix} = a_{11} \cdot a_{22} \cdot a_{33} + a_{21} \cdot a_{32} \cdot a_{13} + a_{31} \cdot a_{12} \cdot a_{23} \\ - a_{21} \cdot a_{12} \cdot a_{33} - a_{11} \cdot a_{32} \cdot a_{23} - a_{31} \cdot a_{22} \cdot a_{13}$$

Geometrický význam determinantu matice  $2 \times 2$  nad  $\mathbb{R}$ 

Determinant  $\begin{vmatrix} a_1 & b_1 \\ a_2 & b_2 \end{vmatrix}$  je velikost  $P(\mathbf{a}, \mathbf{b})$  orientované plochy

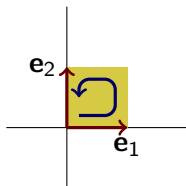


kde  $\mathbf{a} = \begin{pmatrix} a_1 \\ a_2 \end{pmatrix}$  a  $\mathbf{b} = \begin{pmatrix} b_1 \\ b_2 \end{pmatrix}$ .

## Geometrie determinantu (pokrač.)

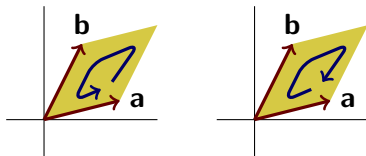
Vlastnosti velikosti  $P(\mathbf{a}, \mathbf{b})$  orientované plochy jsou:

- 1  $P(\mathbf{e}_1, \mathbf{e}_2) = 1$ . Tato rovnost zavádí **jednotku** plochy a **orientaci** prostoru  $\mathbb{R}^2$ : při pohybu kolem počátku jsme zvolili směr proti směru hodinových ručiček — první je vektor  $\mathbf{e}_1$ , vektor  $\mathbf{e}_2$  je druhý.



## Geometrie determinantu (pokrač.)

- ②  $P(\mathbf{a}, \mathbf{b}) = -P(\mathbf{b}, \mathbf{a})$ . Tato rovnost vystihuje, jak chápeme **orientaci velikosti** plochy: změnou pořadí vektorů  $\mathbf{a}$ ,  $\mathbf{b}$  změníme znaménko velikosti plochy.



$$P(\mathbf{a}, \mathbf{b}) = -P(\mathbf{b}, \mathbf{a})$$

## Geometrie determinantu (pokrač.)

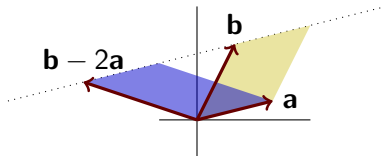
- ③ Výpočet hodnoty  $P(\mathbf{a}, \mathbf{b})$  je **lineární v každé položce**, tj. pro libovolná reálná čísla  $a_1, a_2, b_1, b_2$  a libovolné vektory  $\mathbf{a}, \mathbf{b}, \mathbf{a}_1, \mathbf{a}_2, \mathbf{b}_1, \mathbf{b}_2$  platí rovnosti

$$P(a_1 \cdot \mathbf{a}_1 + a_2 \cdot \mathbf{a}_2, \mathbf{b}) = a_1 \cdot P(\mathbf{a}_1, \mathbf{b}) + a_2 \cdot P(\mathbf{a}_2, \mathbf{b})$$

$$P(\mathbf{a}, b_1 \cdot \mathbf{b}_1 + b_2 \cdot \mathbf{b}_2) = b_1 \cdot P(\mathbf{a}, \mathbf{b}_1) + b_2 \cdot P(\mathbf{a}, \mathbf{b}_2)$$

**Důležitý důsledek:** platí rovnosti  $P(\mathbf{a}, \mathbf{b}) = P(\mathbf{a}, \mathbf{b} + a \cdot \mathbf{a})$  a  $P(\mathbf{a}, \mathbf{b}) = P(\mathbf{a} + b \cdot \mathbf{b}, \mathbf{b})$  pro  $a, b$  reálná.

Například:



$$P(\mathbf{a}, \mathbf{b}) = P(\mathbf{a}, \mathbf{b} - 2\mathbf{a})$$

## Zobecnění (geometrický význam determinantu)

Determinant  $\det(\mathbf{A})$  matice  $\mathbf{A} = (\mathbf{a}_1, \dots, \mathbf{a}_n)$  typu  $n \times n$  nad  $\mathbb{F}$  je velikost  $V(\mathbf{a}_1, \dots, \mathbf{a}_n)$  orientovaného objemu rovnoběžnostěnu v prostoru  $\mathbb{F}^n$ . Rovnoběžnostěn je určen vektory  $\mathbf{a}_1, \dots, \mathbf{a}_n$  (v tomto pořadí).

Platí:

- 1  $V(\mathbf{e}_1, \dots, \mathbf{e}_n) = 1$ .
- 2  $V(\mathbf{a}_1, \dots, \mathbf{a}_n) = \text{sign } \pi \cdot V(\mathbf{a}_{\pi(1)}, \dots, \mathbf{a}_{\pi(n)})$ , kde  $\pi$  je libovolná permutace v  $S_n$ .
- 3  $V(\mathbf{a}_1, \dots, \mathbf{a}_n)$  je lineární v každé souřadnici zvlášť.

Výše uvedené tři vlastnosti funkce

$$V : \underbrace{\mathbb{F}^n \times \dots \times \mathbb{F}^n}_{n\text{-krát}} \rightarrow \mathbb{F}$$

určují pojem determinantu jednoznačně.

## Tvrzení (determinant transponované matice)

Platí:  $\det(\mathbf{A}) = \det(\mathbf{A}^T)$ .

### Důkaz.

$$\begin{aligned}\det(\mathbf{A}) &= \sum_{\pi \in S_n} \text{sign } \pi \cdot a_{\pi(1),1} \cdot a_{\pi(2),2} \cdot \dots \cdot a_{\pi(n),n} \\ &= \sum_{\pi^{-1} \in S_n} \text{sign } \pi^{-1} \cdot a_{1,\pi^{-1}(1)} \cdot a_{2,\pi^{-1}(2)} \cdot \dots \cdot a_{n,\pi^{-1}(n)} \\ &= \sum_{\pi \in S_n} \text{sign } \pi \cdot a_{1,\pi(1)} \cdot a_{2,\pi(2)} \cdot \dots \cdot a_{n,\pi(n)} \\ &= \det(\mathbf{A}^T)\end{aligned}$$

Využili jsme jednoduchého faktu: platí rovnosti

$$\{\pi \mid \pi \in S_n\} = S_n = \{\pi^{-1} \mid \pi \in S_n\}.$$



## Důsledky (výpočet determinantu a GEM)

- 1 Prohození dvou řádků mění znaménko determinantu.
- 2 Vynásobení jednoho řádku nenulovým skalárem  $a$  změní determinant  $a$ -krát.
- 3 Přičtení lineární kombinace ostatních řádků k řádku nezmění hodnotu determinantu.

## Tvrzení (determinant horní trojúhelníkové matice)

Ať  $\mathbf{A}$  je horní trojúhelníková matice. Potom  $\det(\mathbf{A}) =$  součin prvků na hlavní diagonále matice.

## Důsledek (opatrný výpočet determinantu pomocí GEM)

$\det(\mathbf{A})$  lze počítat pomocí GEM: je nutné si ovšem poznamenat typy úprav (a tudíž i případné změny hodnoty determinantu).



## Příklad (výpočet determinantu pomocí GEM)

$$\begin{aligned}
 \begin{vmatrix} 2 & 3 & 1 \\ 3 & 1 & 4 \\ -2 & 16 & 3 \end{vmatrix} &= -\frac{1}{2} \begin{vmatrix} 2 & 3 & 1 \\ -6 & -2 & -8 \\ -2 & 16 & 3 \end{vmatrix} \begin{array}{l} R_1 \\ -2R_2 \\ R_3 \end{array} = \\
 &= -\frac{1}{2} \begin{vmatrix} 2 & 3 & 1 \\ 0 & 7 & -5 \\ 0 & 19 & 4 \end{vmatrix} \begin{array}{l} R_1 \\ R_2 + 3R_1 \\ R_3 + R_1 \end{array} = \\
 &= \frac{1}{2} \cdot \frac{1}{7} \begin{vmatrix} 2 & 3 & 1 \\ 0 & 7 & -5 \\ 0 & -133 & -28 \end{vmatrix} \begin{array}{l} R_1 \\ R_2 \\ -7R_3 \end{array} = \\
 &= \frac{1}{2} \cdot \frac{1}{7} \begin{vmatrix} 2 & 3 & 1 \\ 0 & 7 & -5 \\ 0 & 0 & -123 \end{vmatrix} \begin{array}{l} R_1 \\ R_2 \\ R_3 + 19R_2 \end{array} = \\
 &= \frac{2 \cdot 7 \cdot (-123)}{2 \cdot 7} = -123
 \end{aligned}$$

## Věta (invertibilita matice pomocí determinantu)

Pro matici  $\mathbf{A}$  typu  $n \times n$  nad  $\mathbb{F}$  platí:  $\mathbf{A}$  je regulární právě tehdy, když  $\det(\mathbf{A}) \neq 0$ .

### Důkaz.

Bez důkazu (viz např. Důsledek 8.4.4 skript). ■

### Poznámky k výpočtu $\det(\mathbf{A})$

- 1 Výpočet z definice: časově náročný. Je zapotřebí se vyznat v  $S_n$  (má  $n!$  prvků).
- 2 Výpočet pomocí GEM: méně náročný (řádově  $n^3$  kroků). Pozor! Nad  $\mathbb{R}$  a  $\mathbb{C}$  je GEM **numericky nestabilní**. Navíc (při ručním výpočtu) je zapotřebí GEM provádět opatrně.
- 3 Jiný způsob výpočtu? Ano: rozvoj podle řádku nebo sloupce (rekursivní výpočet). **Příště.**

## Jiný způsob zavedení determinantu (nepovinné)

Determinant lze zavést pomocí **vnější mocniny**<sup>a</sup> lineárního prostoru, viz kapitolu 5 **skript**.

Výhody tohoto přístupu:

- 1 Okamžitý geometrický vhled do pojmu determinant a snadné důkazy vlastností determinantu.
- 2 Determinant je možno počítat pro libovolná lineární zobrazení, ne jen pro matice.
- 3 Pojem vnější mocniny vede rychle ke **geometrické algebře**, která umožňuje elegantní a rychlé výpočty v počítačové grafice, viz například knihu

L. Dorst, D. Fontijne, S. Mann, *Geometric algebra for Computer Science*, Elsevier, 2007

---

<sup>a</sup>Na první pohled myšlenka vnější mocniny vypadá velmi divoce. Tato myšlenka je ale velmi přirozená a je stejně stará jako lineární algebra: v roce 1844 s ní přišel **Hermann Grassmann** (1808–1887).